aquaflush®

# TAI systemer til Lille volumen/Lavt skyl
## Quick Guide
### til Compact & Compact+

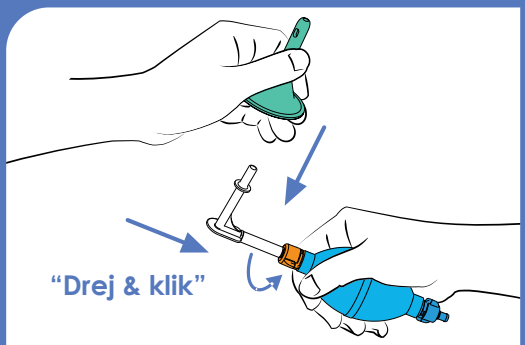


Sæt albuekonnektor på pumpen, derefter sættes konus på albuekonnektor.

Med forlængerslange

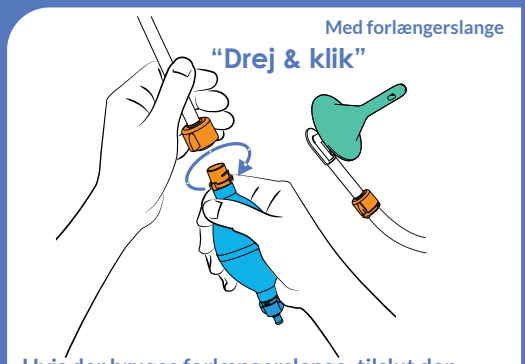


Hvis der bruges forlængerslange, tilslut den mellem pumpe og albuekonnektor.

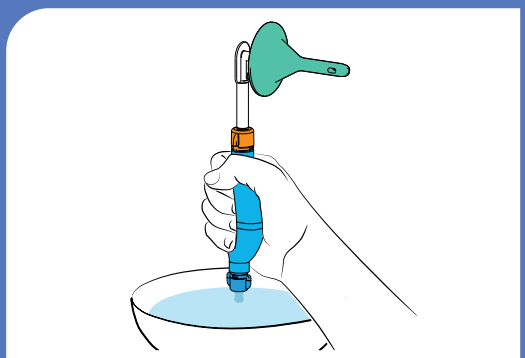

Brug kropstempereret vand til klargøring af systemet. Sørg for, at der ikke er luft i systemet.

Med forlængerslange

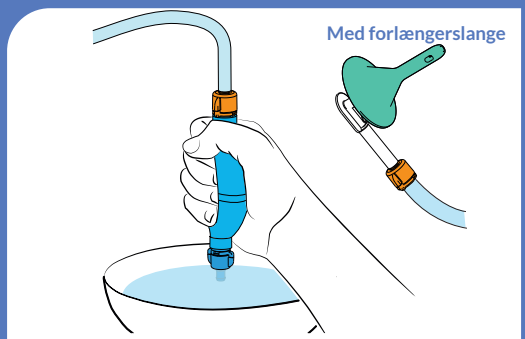

Ved brug af forlængerslange holdes konus hen over en vask, mens systemet klargøres. Kontroller, at der ikke er luft i systemet. Hold konus oven over pumpen indtil den indføres i endetarmen.

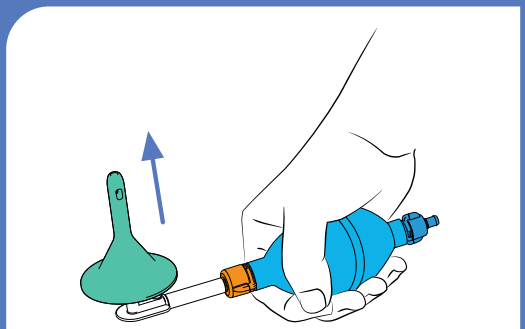

Indsæt konus i endetarmen og pump vand ind. Pumpen holdes i en let opadgående vinkel, så der ikke pumpes luft ind i tarmen.

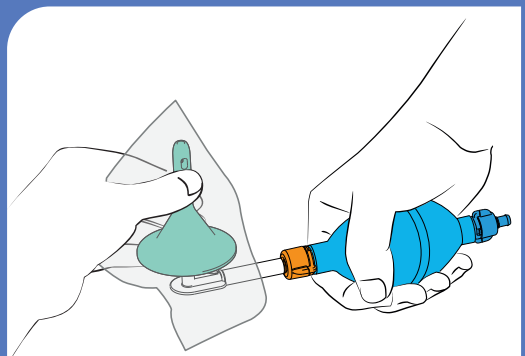

Når irrigationen er afsluttet, fjernes konus fra albuekonnektor ved brug af den medfølgende affaldspose. Konus er engangs.

*Dette er en quick guide, læs venligst instruktionsbogen inden systemet tages i brug.*

Renew